

教えて安心、知って感謝！ スマホに入れておく“もしもの福利厚生”！

# 全国儀式サービス LINE@アカウント開設

- LINEを通じて、会員様の「必要なタイミング」で「必要な情報」を提供します。



## ぜひ、友だちに追加してください！

- 万が一の際、お手元に資料が無くても、制度内容の確認や葬儀の依頼が迷わずにできるので安心です。

タッチするとコールセンターへ電話できます（通話無料）。  
※LINE Outではなく通常電話でお掛けください。

儀式サービス制度の詳細を確認できます。

※LINEからの通知が頻繁に行かないように投稿等は控えめにいたします。安心して「友だち追加」してください。




## 友だちに追加するには？

- ①メインメニューから「友だち追加」をタッチ。



- ②QRコードをタッチ。



- ③QRコードを画面にあわせる。






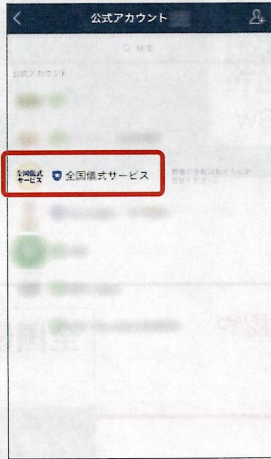
## 周囲の人や家族にも教えてあげてください！

●QRコードの他、社員間や家族間でLINEを利用している場合は、「おすすめ」で教えることもできます。

①「友だち」から「公式アカウント」をタッチ。




②「全国儀式サービス」をタッチ。



③「おすすめ」をタッチ。



④教えたい人を選択して送信。



### <会議の場で>



うちの福利厚生の一つである「儀式サービス制度」に、LINEのアカウントができました。手元に資料がなくても、必要な時に必要な情報を得られます。

もしもの時に紹介してあげられるよう、登録しておいてください。QRコード付きのカードも用意しました。部署に戻ったら、皆さんに配って登録を呼びかけてください。

※QRコードを見せて、読み取ってもらう。そしてカードを配布する。

### <危篤の連絡を受けた時に>



部下

父が危篤で病院に向かいます。ダメかもしれません。今日はお休みさせていただきます。

会社の制度を知っているか？万が一の時に電話一本で葬儀を手配してくれるぞ。LINEで送っておくから・・・。使わないで済むといいけどな。

※LINEの全国儀式サービス公式アカウントを“おすすめ”で送る。



上司

### <自宅で家族が集まる場で>



万が一の際には、儀式サービス制度を使おう。アカウントを「友だち」に追加しておく心安だよ。

※LINEの全国儀式サービス公式アカウントを“おすすめ”で送る。またはカードのQRコードを読み取る。